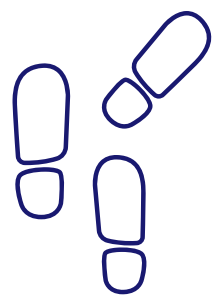


# COMUNIDADE DE PRÁTICA 2.0

PRIMEIROS PASSOS COOPERE



# Funcionalidades Coopere

- O atual tutorial pretende atualizar os membros da equipe sobre as funcionalidades do canal da equipe na Coopere

Atualmente nossa equipe na Coopere tem essa aparência:

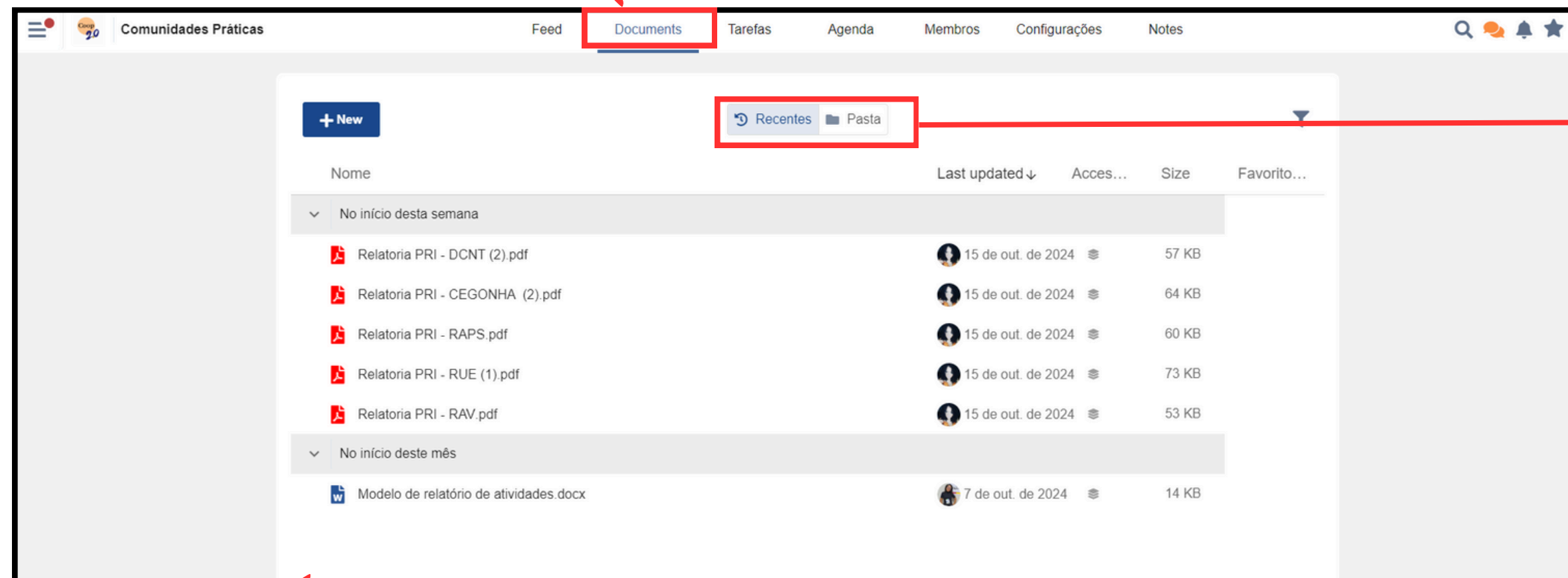


Essa é a barra de funcionalidades disponíveis na equipe

Esse é o feed de notícias

# DOCUMENTOS

Essa é a aba de documentos



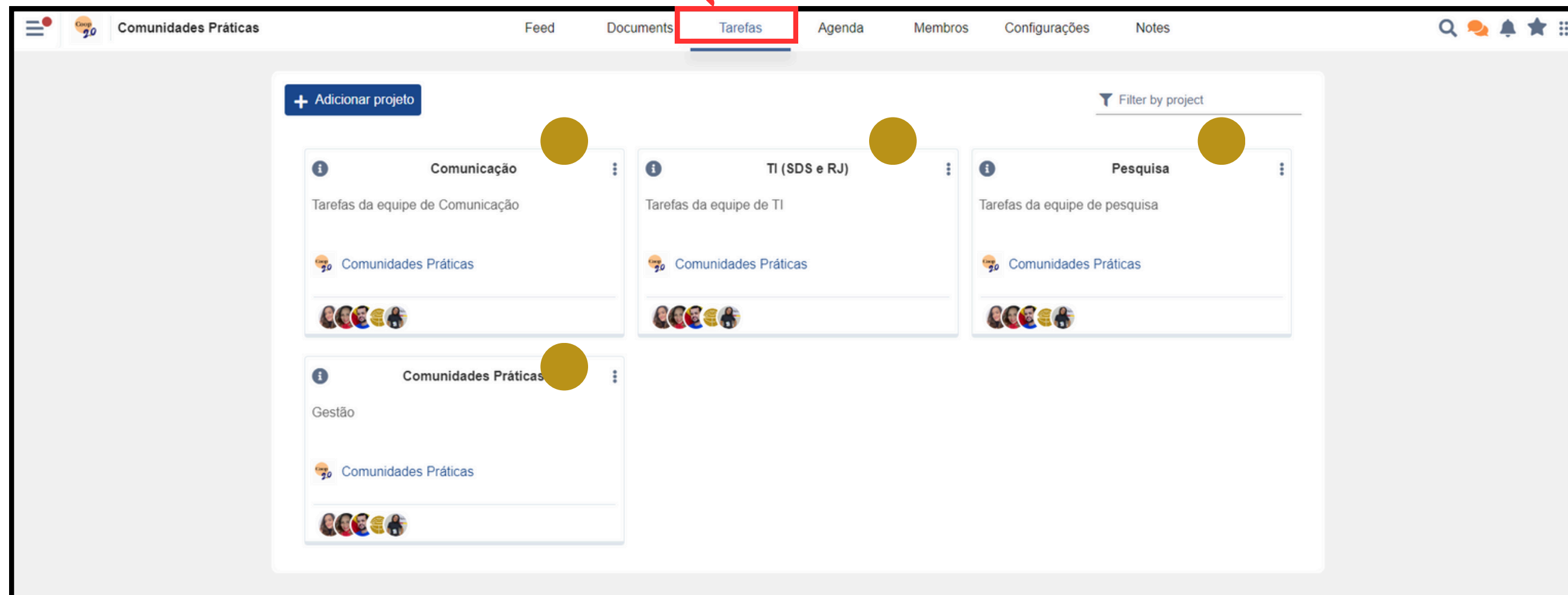
Nome	Last updated ↓	Acces...	Size	Favorito...
No início desta semana				
Relatoria PRI - DCNT (2).pdf	15 de out. de 2024		57 KB	
Relatoria PRI - CEGONHA (2).pdf	15 de out. de 2024		64 KB	
Relatoria PRI - RAPS.pdf	15 de out. de 2024		60 KB	
Relatoria PRI - RUE (1).pdf	15 de out. de 2024		73 KB	
Relatoria PRI - RAV.pdf	15 de out. de 2024		53 KB	
No início deste mês				
Modelo de relatório de atividades.docx	7 de out. de 2024		14 KB	

É possível visualizar os arquivos recentes ou em formato de pasta

Aqui aparecem todos os documentos presentes nas pastas e também os arquivos que foram postados no feed

# TAREFAS

Essa é a aba de tarefas

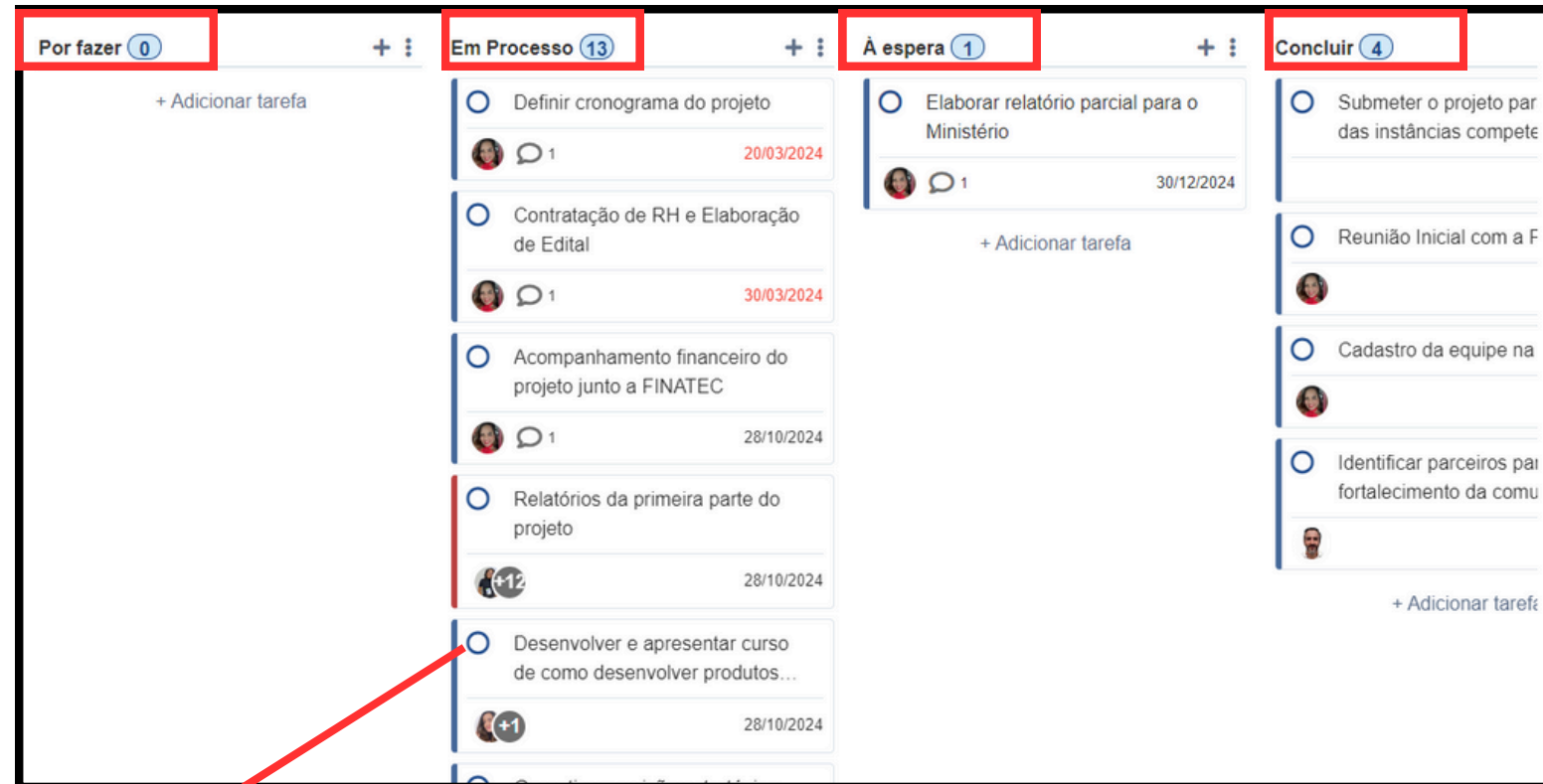


As tarefas estão divididas por equipes

Na próxima página a aba tarefas será destrinchada →

# TAREFAS

Ao clicar nas tarefas, aparecem todas as atividades que estão **por fazer, em processo, à espera ou concluídas**



Clicando em uma tarefa específica, ela é detalhada

Título da tarefa

Responsável pela tarefa

Data de início

Data de entrega

Status da tarefa

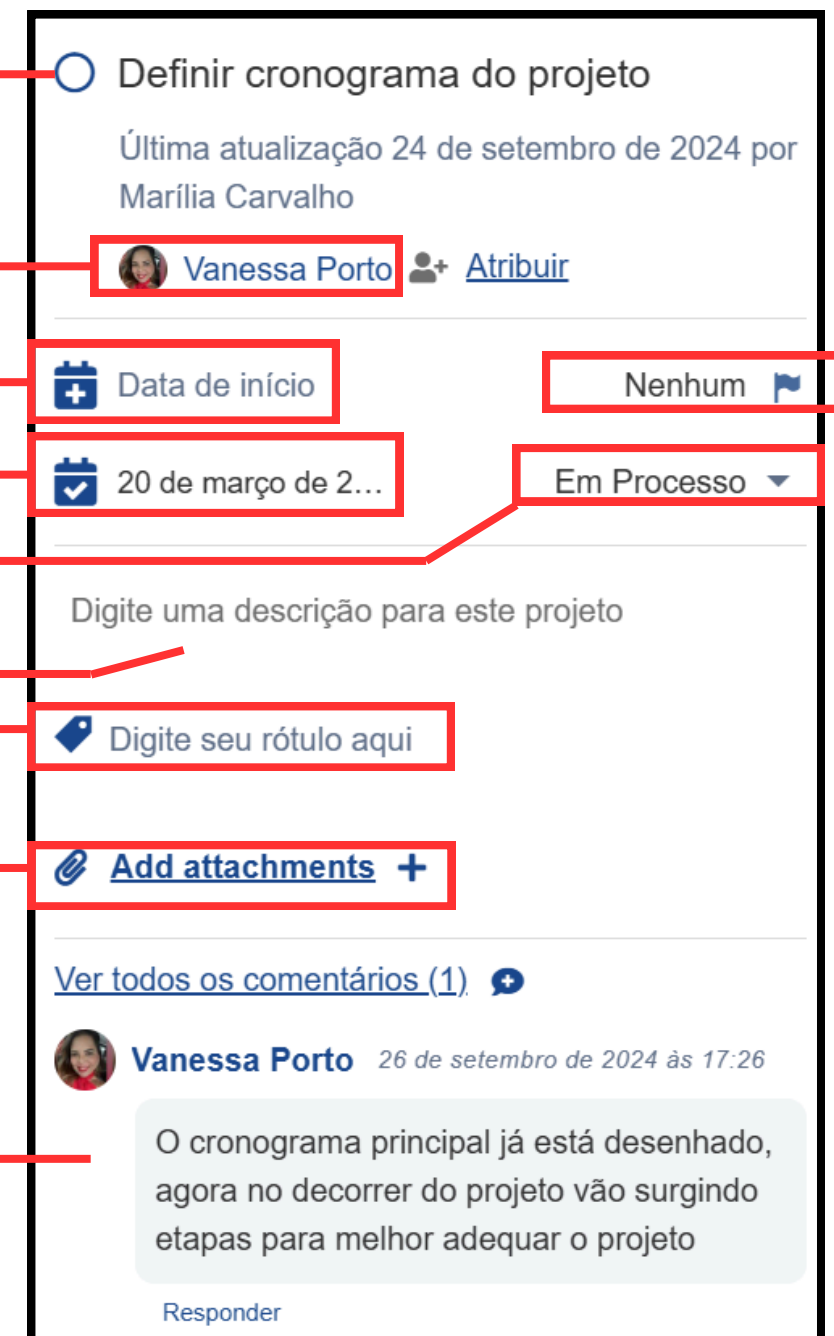
Espaço destinado a descrição mais detalhada da atividade

Possibilidade de anexar documento junto à atividade

Espaço destinado para comentar sobre o andamento da tarefa

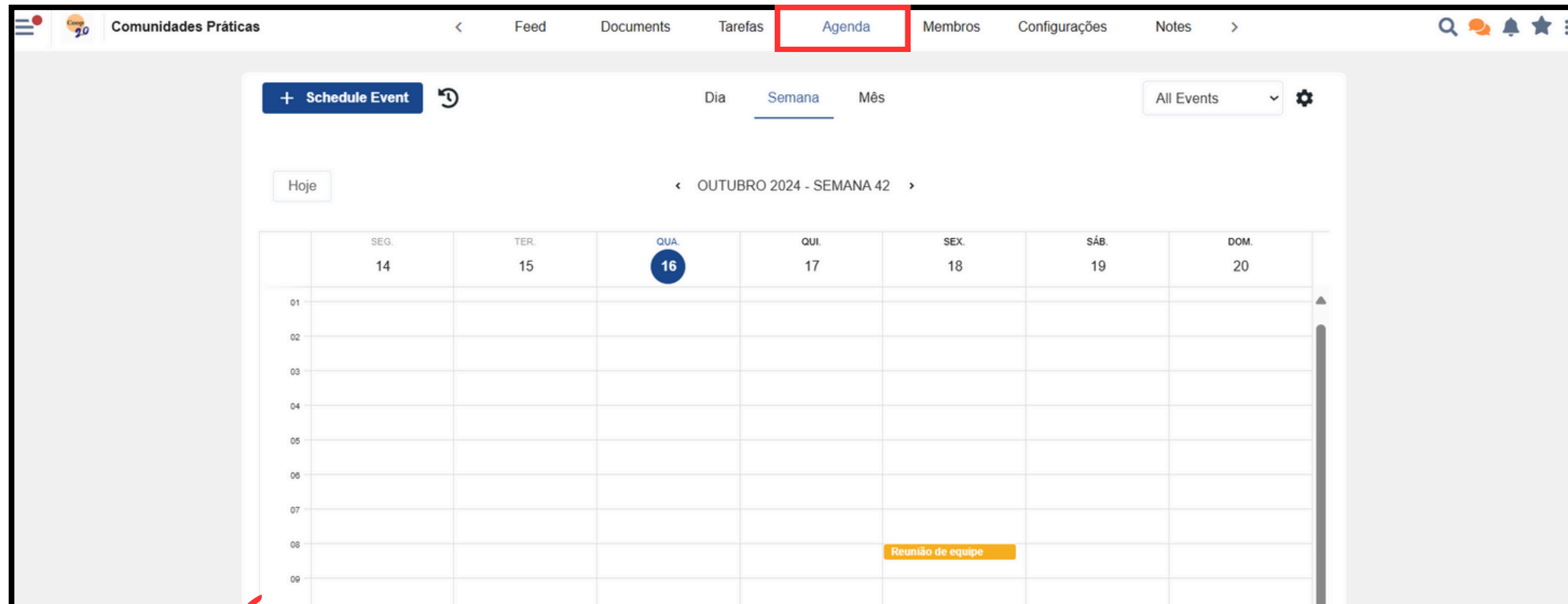
**Atenção:** nunca clique na bolinha que está na frente do título da atividade

A atividade pode ter um rótulo que melhor a defina



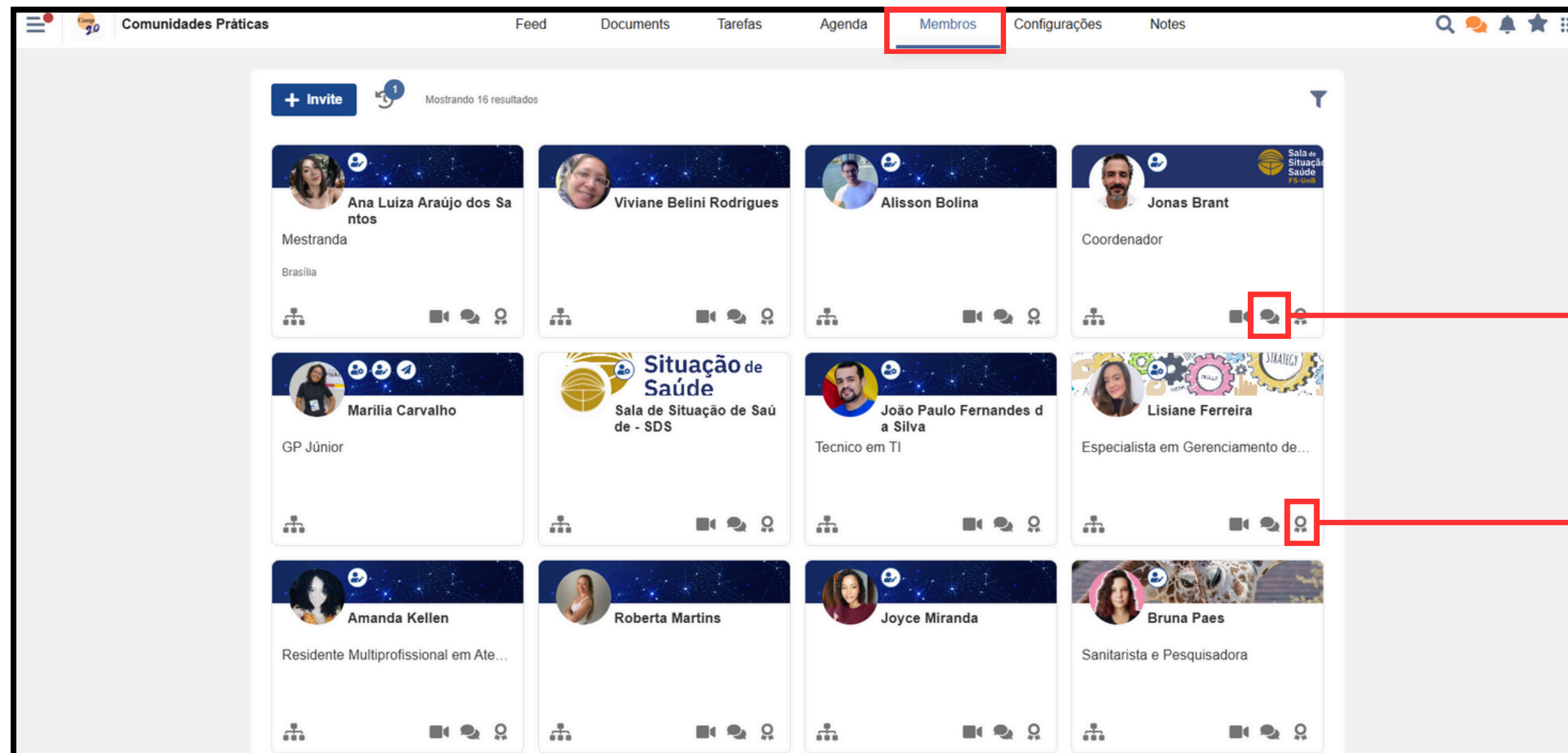
Grau de prioridade

# AGENDA



**Aqui está disponível a agenda de reuniões de equipe  
Atualmente nossas reuniões acontecem nas quintas-feiras às 8h**

# MEMBROS

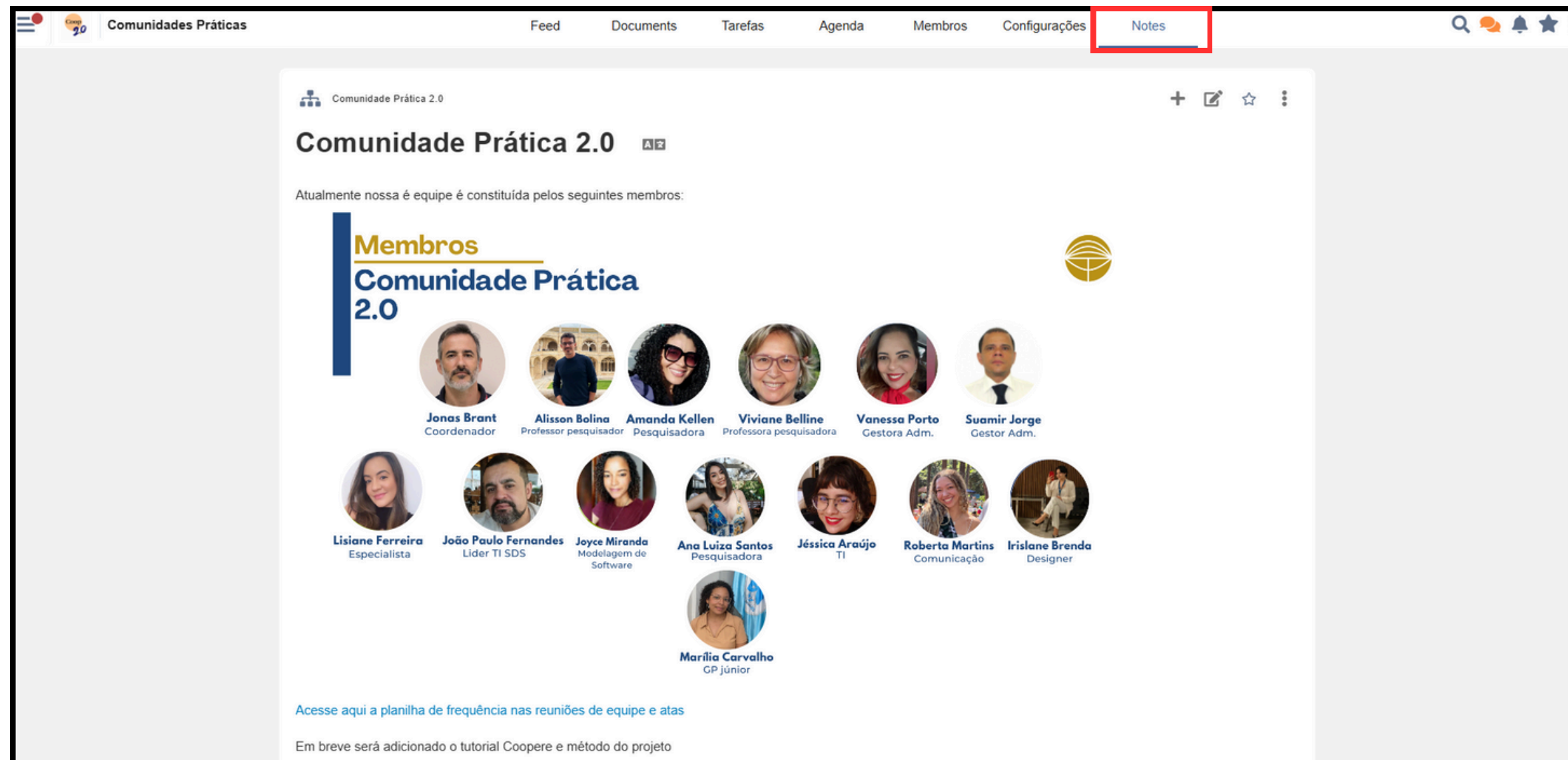


Aqui é possível iniciar uma conversa de chat com um membro específico

Aqui é possível enviar um kudos (medalha de reconhecimento pelo esforço de alguém) para alguém que você acha merecedor

Na aba de membros aparecem todos que fazem parte da nossa equipe

# NOTES



The screenshot shows a web application interface for 'Comunidade Prática 2.0'. The top navigation bar includes 'Feed', 'Documents', 'Tarefas', 'Agenda', 'Membros', 'Configurações', and 'Notes' (highlighted with a red box). The main content area displays the community name 'Comunidade Prática 2.0' and a list of members with their names and roles:

- Jonas Brant - Coordenador
- Alisson Bolina - Professor pesquisador
- Amanda Kellen - Pesquisadora
- Viviane Belline - Professora pesquisadora
- Vanessa Porto - Gestora Adm.
- Suamir Jorge - Gestor Adm.
- Lisiane Ferreira - Especialista
- João Paulo Fernandes - Líder TI SDS
- Joyce Miranda - Modelagem de Software
- Ana Luiza Santos - Pesquisadora
- Jéssica Araújo - TI
- Roberta Martins - Comunicação
- Irislane Brenda - Designer
- Marília Carvalho - GP Júnior

At the bottom of the page, there is a link: 'Acesse aqui a planilha de frequência nas reuniões de equipe e atas' and a note: 'Em breve será adicionado o tutorial Coopere e método do projeto'.

→ O notes é utilizado para estruturar links e informações pertinentes para o fortalecimento e manutenção da equipe

⚠ Atualmente a planilha de frequência e atas está disponível via link no notes



Sala de  
Situação de  
Saúde  
**FS·UnB**